



الهيئة السعودية للمياه
Saudi Water Authority

دليل خدمة طلب ترخيص إنتاج المياه المنقاة

التاريخ: فبراير 2026

الإصدار: 1



اسم الخدمة

خدمة طلب ترخيص محطة تعبئة المياه الصالحة للشرب (إنتاج المياه المنقاة).

وصف الخدمة

تتيح هذه الخدمة التقدم بطلب ترخيص لإنشاء أو تشغيل محطة لإنتاج وتعبئة المياه الصالحة للشرب (المياه المنقاة)، وذلك وفق الأنظمة واللوائح التنظيمية المعتمدة في قطاع المياه، وبما يضمن ممارسة النشاط ضمن الأطر النظامية والفنية والصحية المعتمدة.

أهداف الخدمة:

- تنظيم نشاط إنتاج وتعبئة المياه المنقاة والإشراف عليه.
- التحقق من التزام المنشآت بالاشتراطات الفنية والصحية والتنظيمية المعتمدة.
- ضمان جودة وسلامة المياه المنتجة.
- حماية المستهلك ضمن منظومة إنتاج وتعبئة المياه الصالحة للشرب.

الفئات المستفيدة

المنشآت الراغبة في إنشاء أو تشغيل محطة تعبئة للمياه الصالحة للشرب (المنقاة).



اشتراطات الخدمة

1. استيفاء الاشتراطات النظامية والفنية المعتمدة لمزاولة نشاط إنتاج وتعبئة المياه المنقاة.
2. الالتزام بالمعايير الصحية والتنظيمية ذات العلاقة بنشاط المحطة.
3. استيفاء متطلبات قائمة الاشتراطات لمحطات التعبئة الصالحة للشرب.
4. الحصول على الموافقات أو التراخيص ذات العلاقة من الجهات المختصة (عند الاقتضاء).
5. تحديد مصدر المياه المستخدم (آبار، سدود، غيرها) والحصول على الترخيص النظامي باستخدامه.
6. الحصول على موافقة المركز الوطني للرقابة على الالتزام البيئي.
7. رفع رخصة المصدر المائي الصادرة من وزارة البيئة والمياه والزراعة.
8. الالتزام بإجراء فحوصات دورية للمياه المنتجة وفق المعايير والمواصفات المعتمدة من وزارة البيئة والمياه والزراعة.
9. الاطلاع على الدليل الإرشادي والالتزام بما ورد فيه من ضوابط تنظيمية وفنية.

متطلبات الخدمة

- إدخال بيانات المنشأة مقدمة الطلب.
- إدخال بيانات موقع المحطة ونشاطها.
- إدخال البيانات الفنية المتعلقة بعمليات الإنتاج والتعبئة.
- تعبئة بيانات الأصول المرتبطة بالنشاط (إن وُجدت).
- إدخال هيكل الملكية وحصص الملاك بالمشروع/المرفق.
- إدخال مبلغ الاستثمار للمشروع/للمرفق (بالريال).
- تحديد النظام/المعيار المحاسبي المتبع والأساس المحاسبي المعتمد.
- إدخال بيانات العقود المبرمة ذات العلاقة بالنشاط.
- إدخال العنوان الوطني للمنشأة.



المستندات المطلوبة:

- السجل التجاري أو ما يثبت الصفة النظامية للمنشأة.
- مخطط (تصميم) لمحطة التعبئة صادر من مكتب هندسي معتمد من البلدية، ويتضمن (الداخل والمخارج - منطقة التعبئة - المباني الإدارية - المواقف - منطقة التخزين - منطقة محطة الإنتاج).
- سند حيازة الأراضي والمباني أو ما يثبت حق الانتفاع بها.
- التصريح التشغيلي من المركز الوطني للرقابة على الالتزام البيئي.
- رخصة استخدام المصدر المائي الصادرة من وزارة البيئة والمياه والزراعة.
- تقرير بنتائج فحص المياه المنتجة صادر عن مختبر معتمد من المركز السعودي للاعتماد، وفق المعايير والمواصفات المعتمدة.
- القوائم المالية لآخر ثلاث سنوات (للمشروع/المرفق القائم).
- دراسة جدوى لمحطات التعبئة المخصصة للبيع، متضمنة (الخدمات المقدمة، كمية الإنتاج والكميات المنتجة في المنطقة، سعر البيع، المستفيدين المحتملين، تكاليف الإنتاج، والعوائد المتوقعة).
- رخصة بلدي سارية.
- موافقة المرور

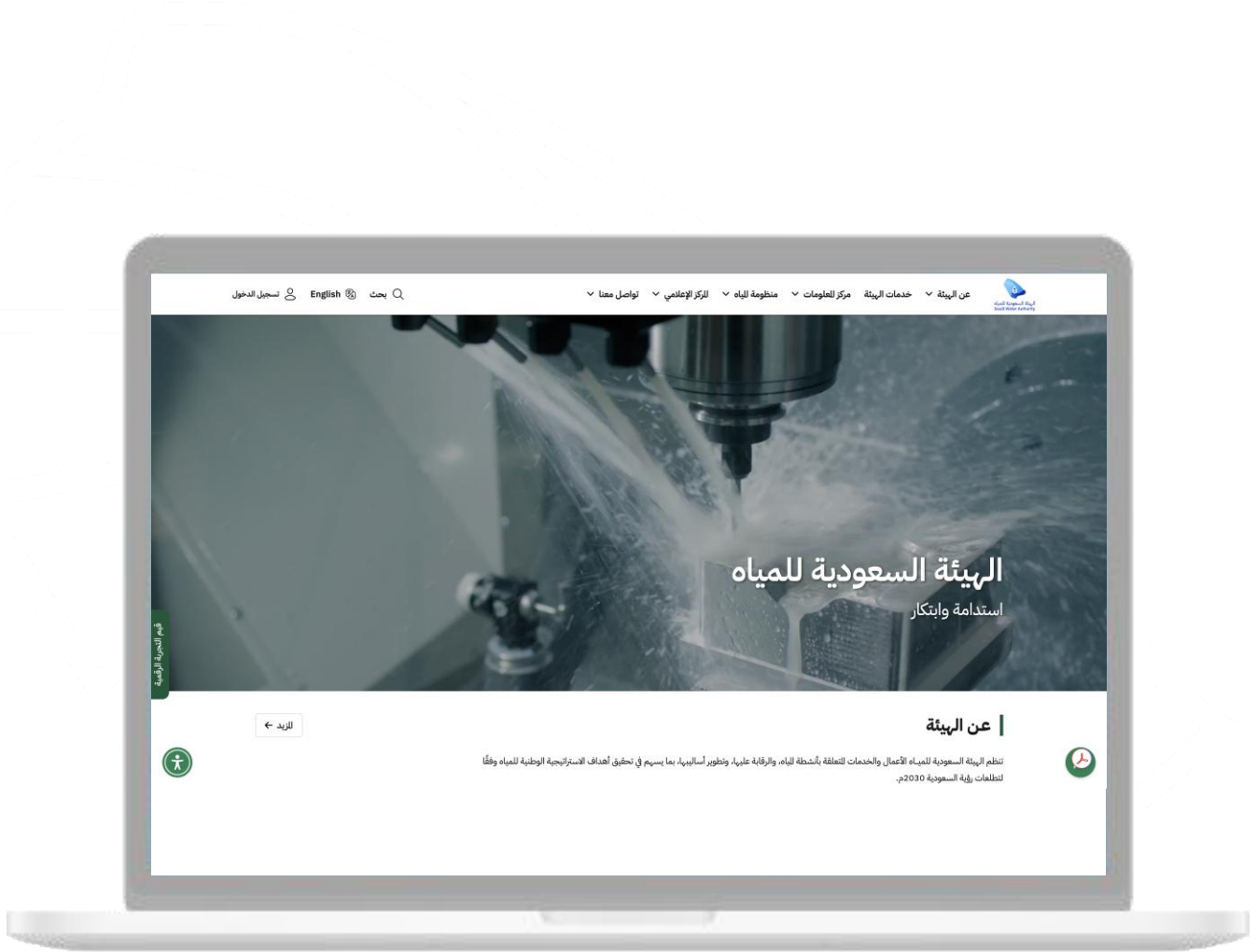
تنبيه تنظيمي

يقتصر دور الهيئة على دراسة الطلب والتحقق من استيفاء الاشتراطات التنظيمية والفنية قبل إصدار الترخيص، ولا يُعد الترخيص الصادر عنها بديلاً عن أي موافقات نظامية أخرى قد تتطلبها جهات مختصة.



ثالثاً: خطوات الدخول على الخدمة

1. الدخول إلى موقع الهيئة السعودية للمياه.

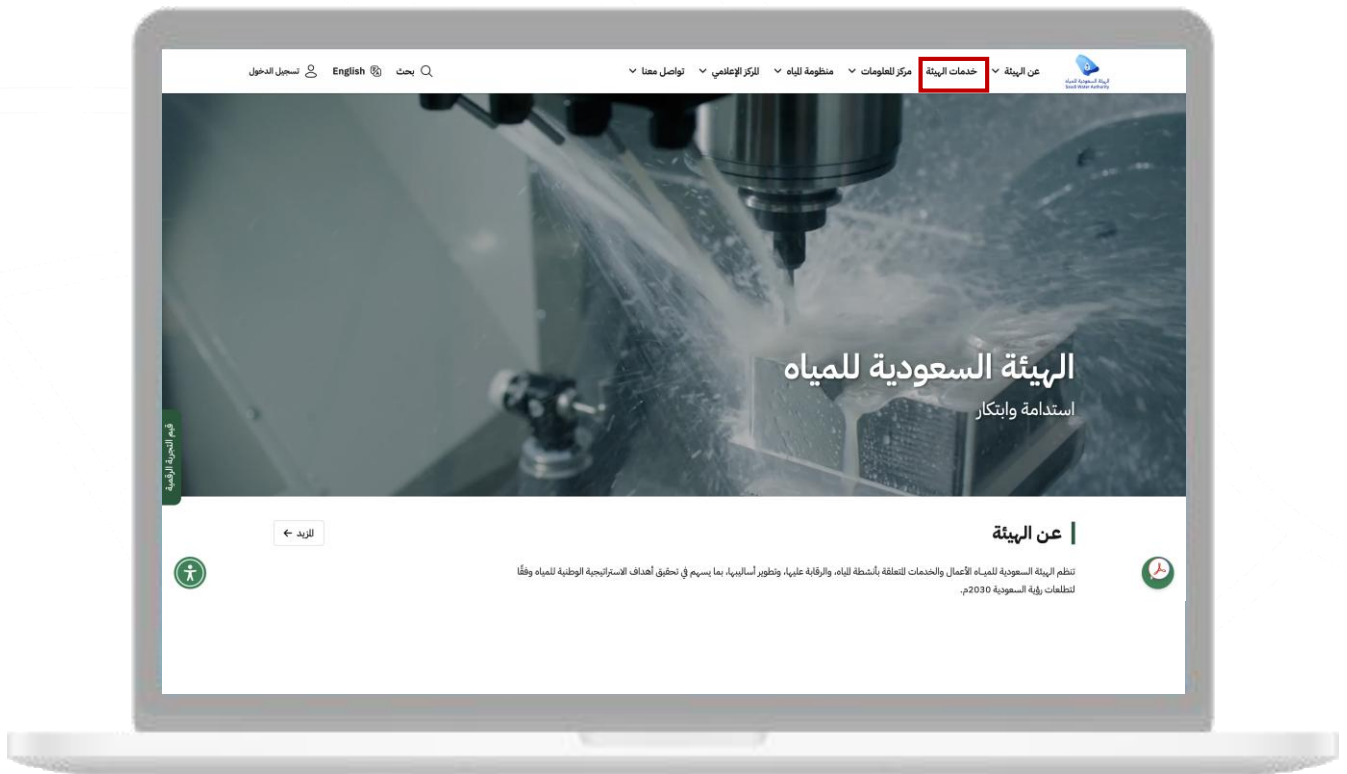


اضغط هنا للدخول الى الموقع

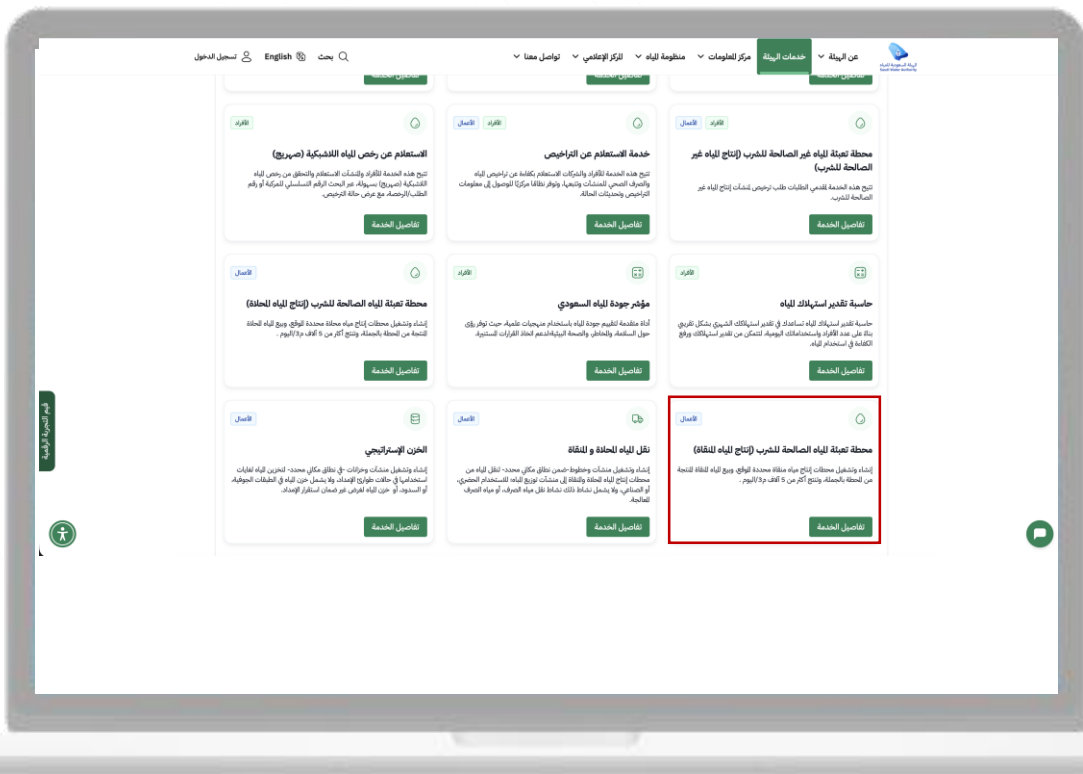


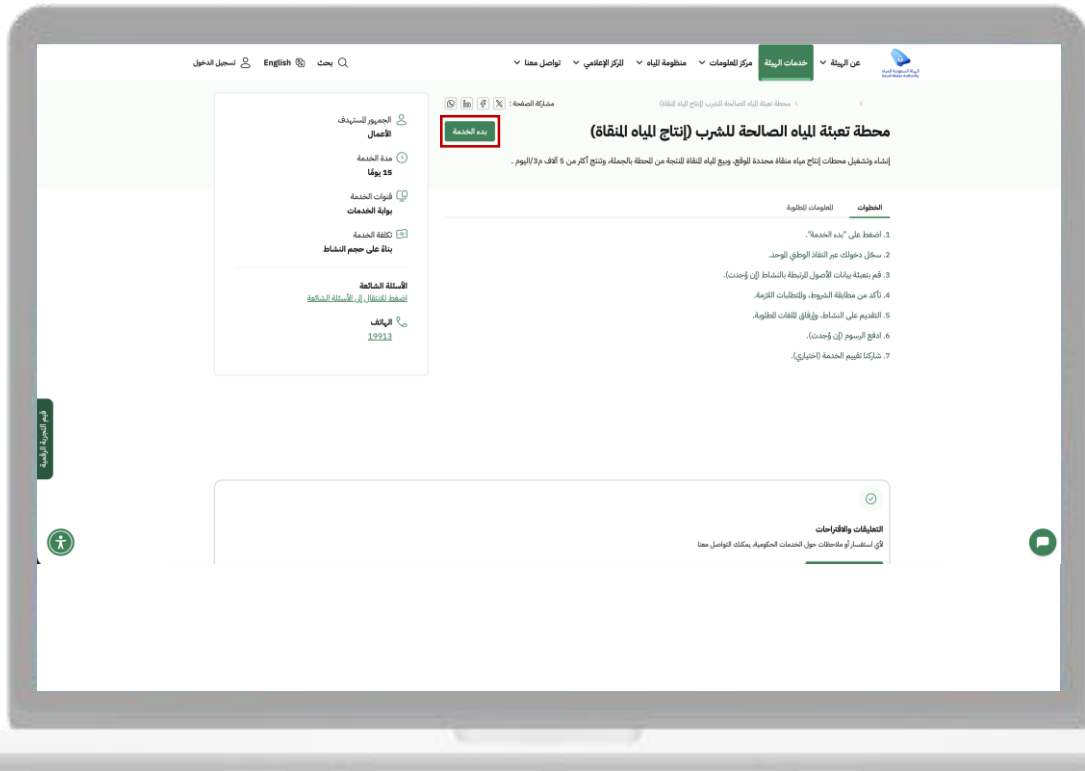
ثالثاً: خطوات الدخول على الخدمة

2. الانتقال إلى قائمة الخدمات الإلكترونية.



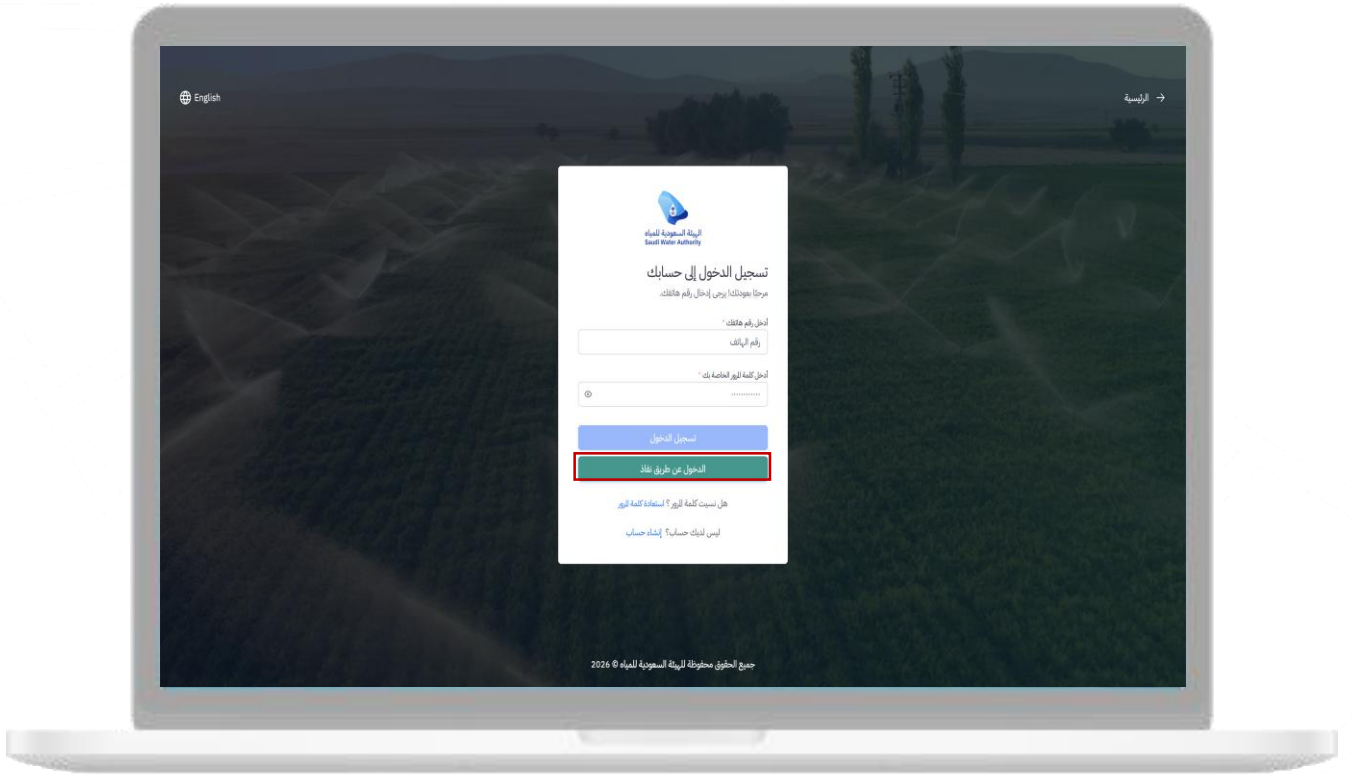
3. اختيار خدمة "محطة تعبئة المياه الصالحة للشرب (إنتاج المياه المنقاة)".



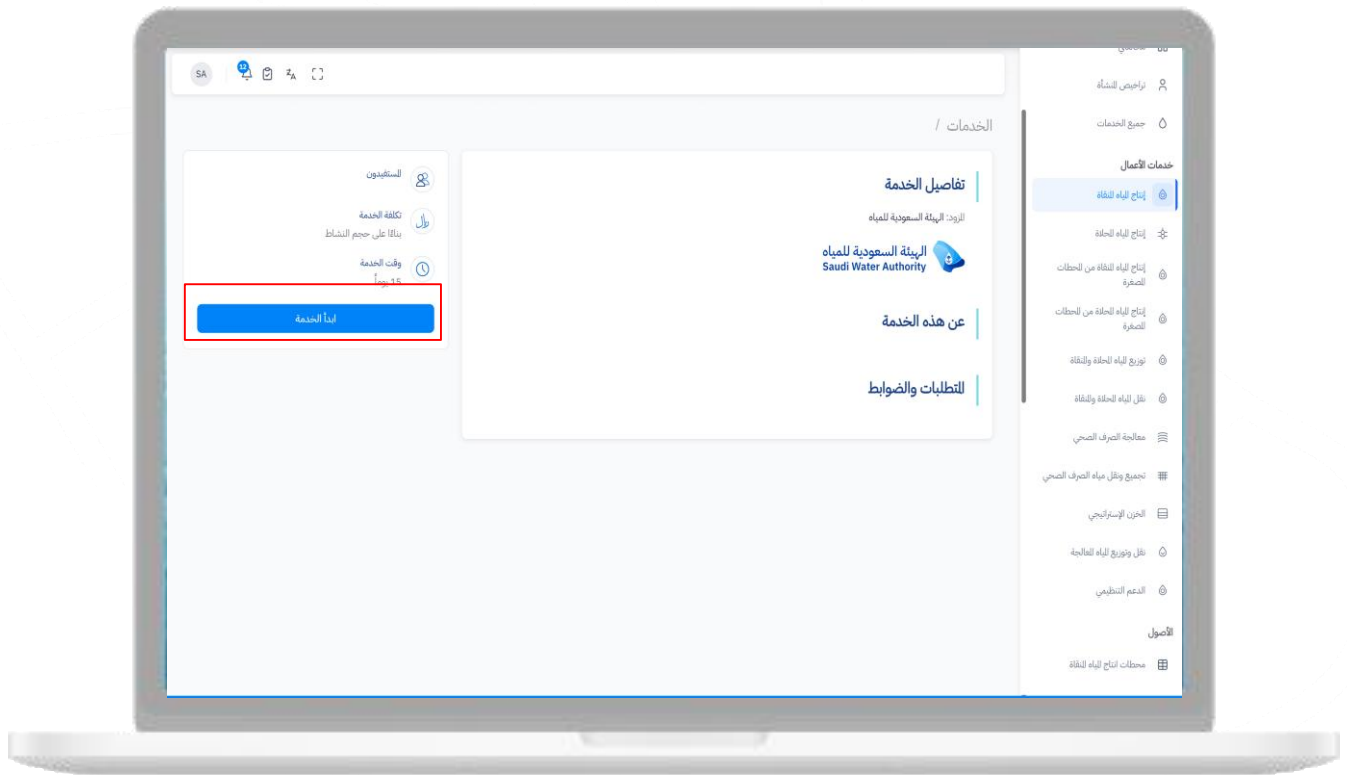


ثالثاً: خطوات الدخول على الخدمة

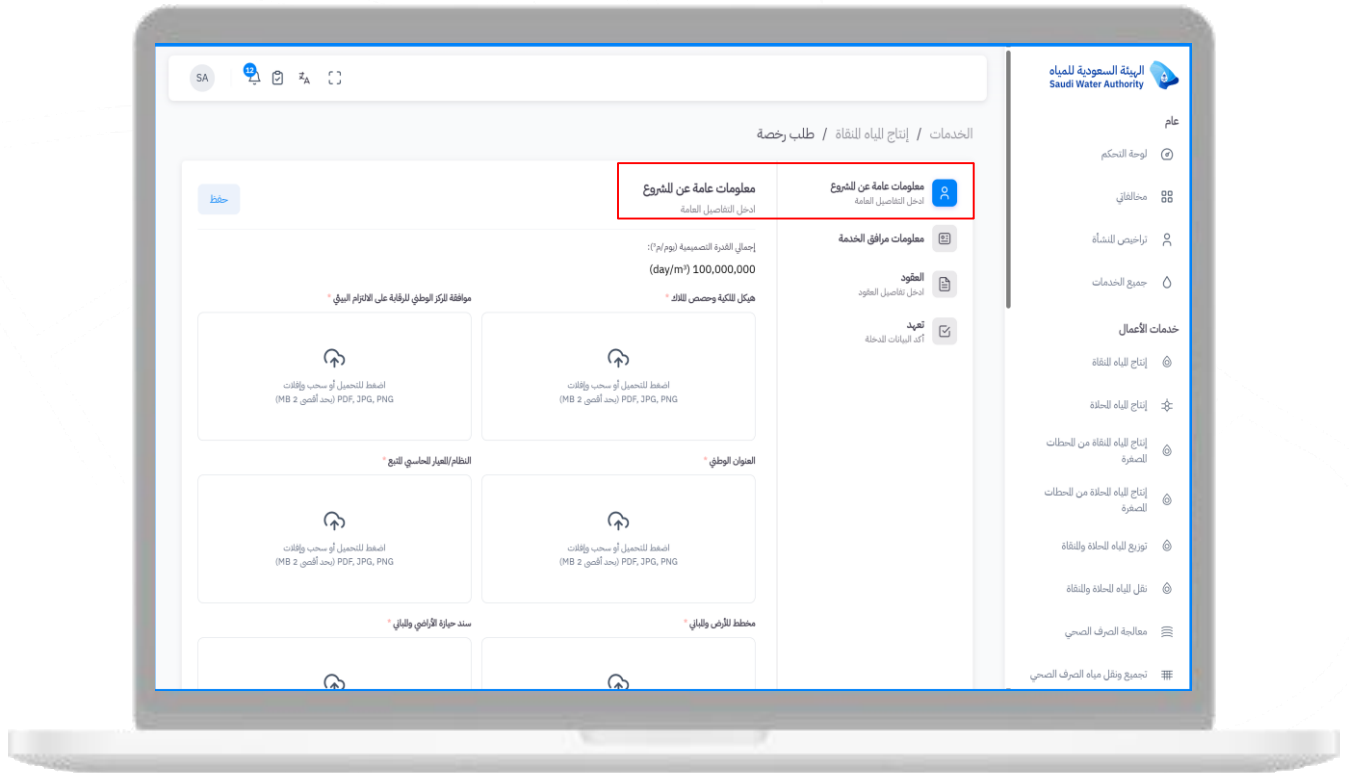
5. تسجيل الدخول عبر النفاذ الوطني الموحد.



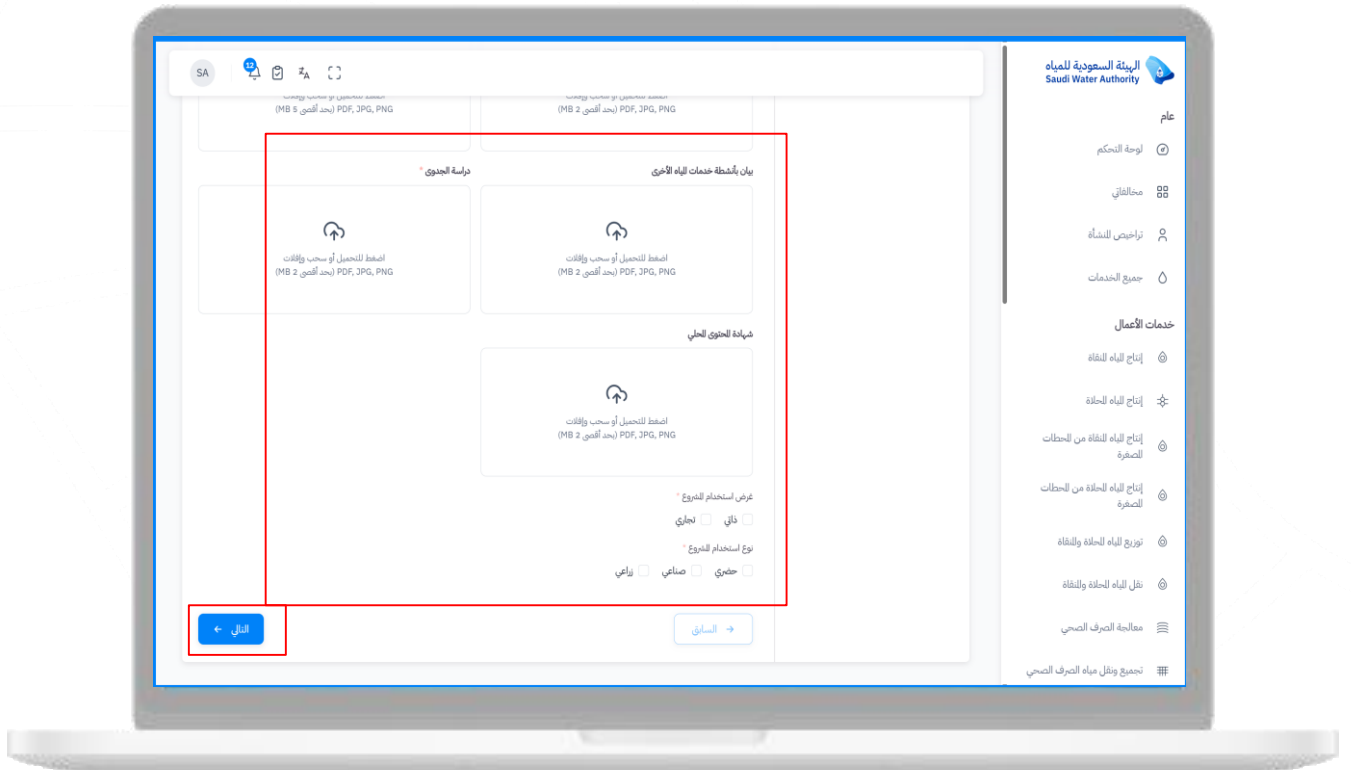
6. الدخول على البوابة الالكترونية والضغط على "بدء الخدمة"

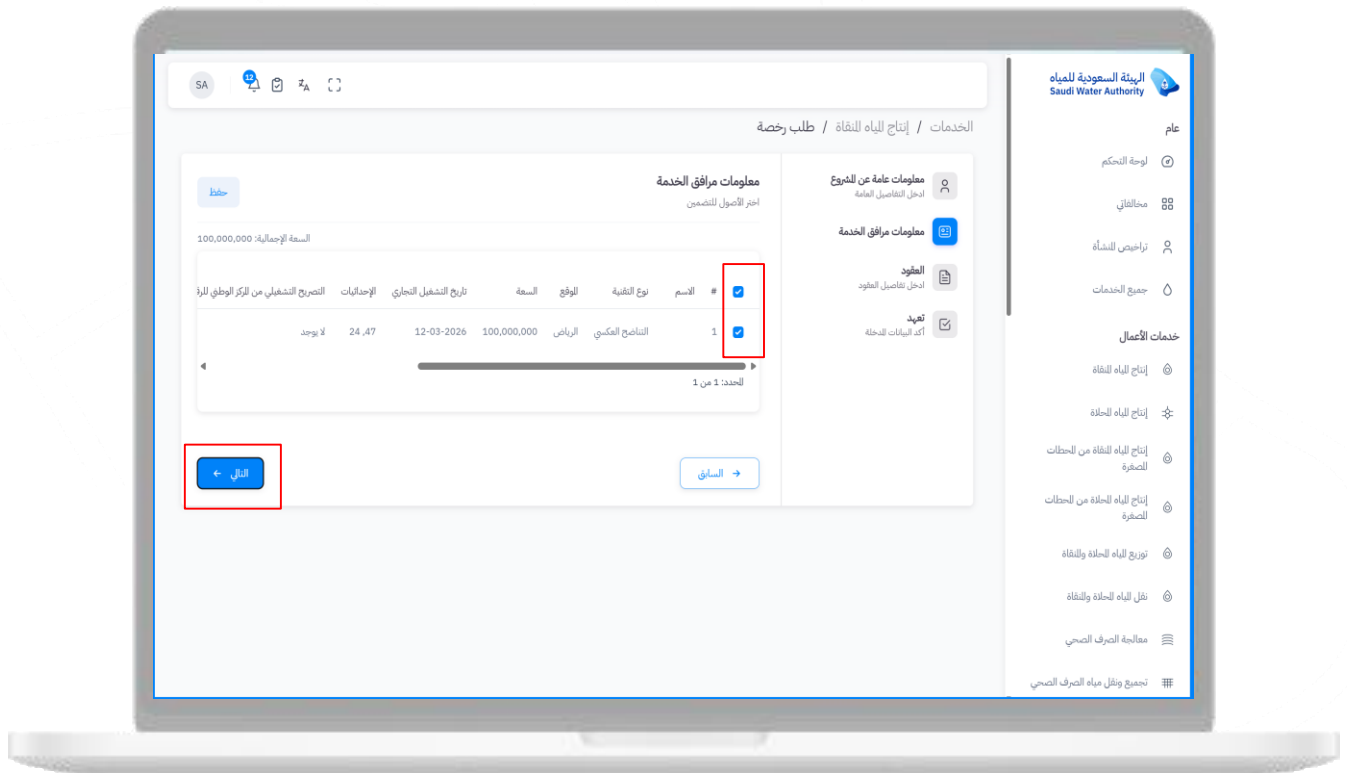


7. تعبئة نموذج الطلب بالمعلومات العامة عن المشروع.

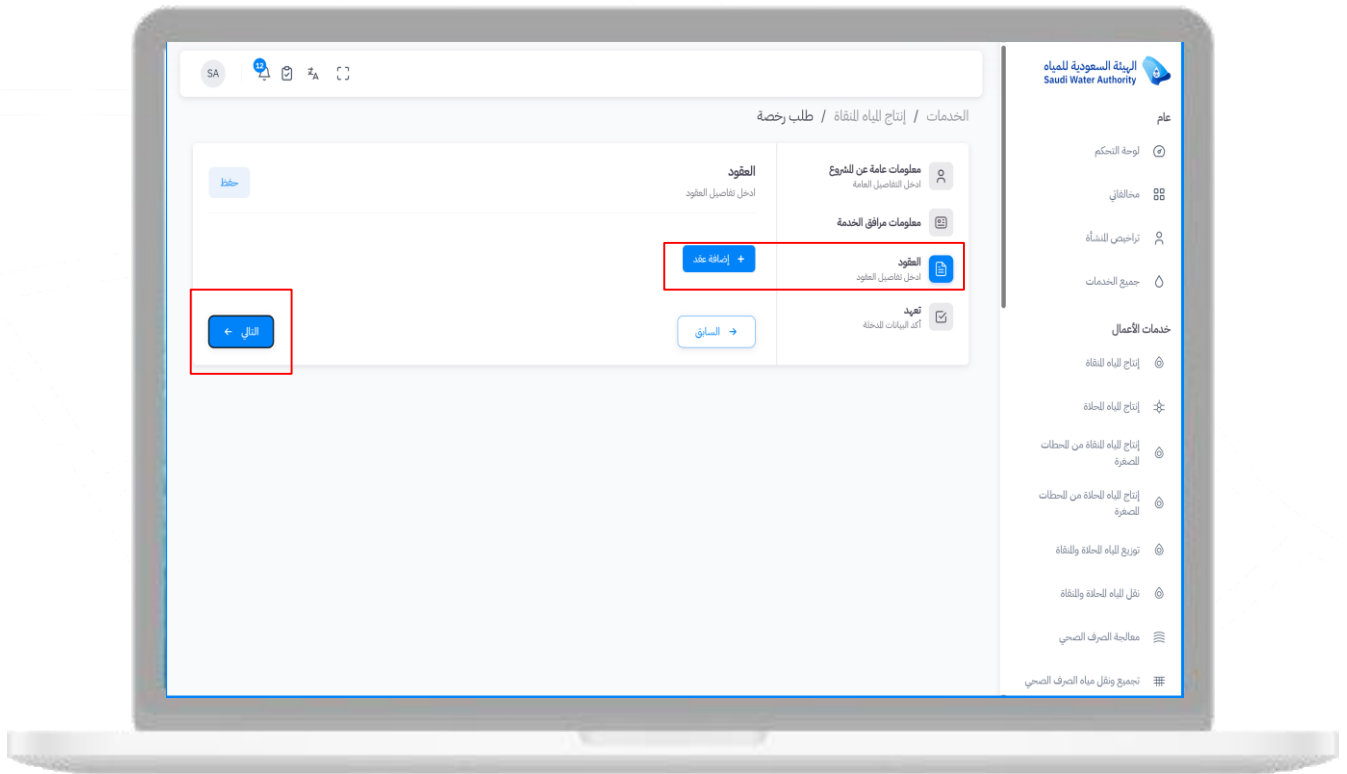


8. إرفاق الملفات والمستندات المطلوبة والضغط على التالي

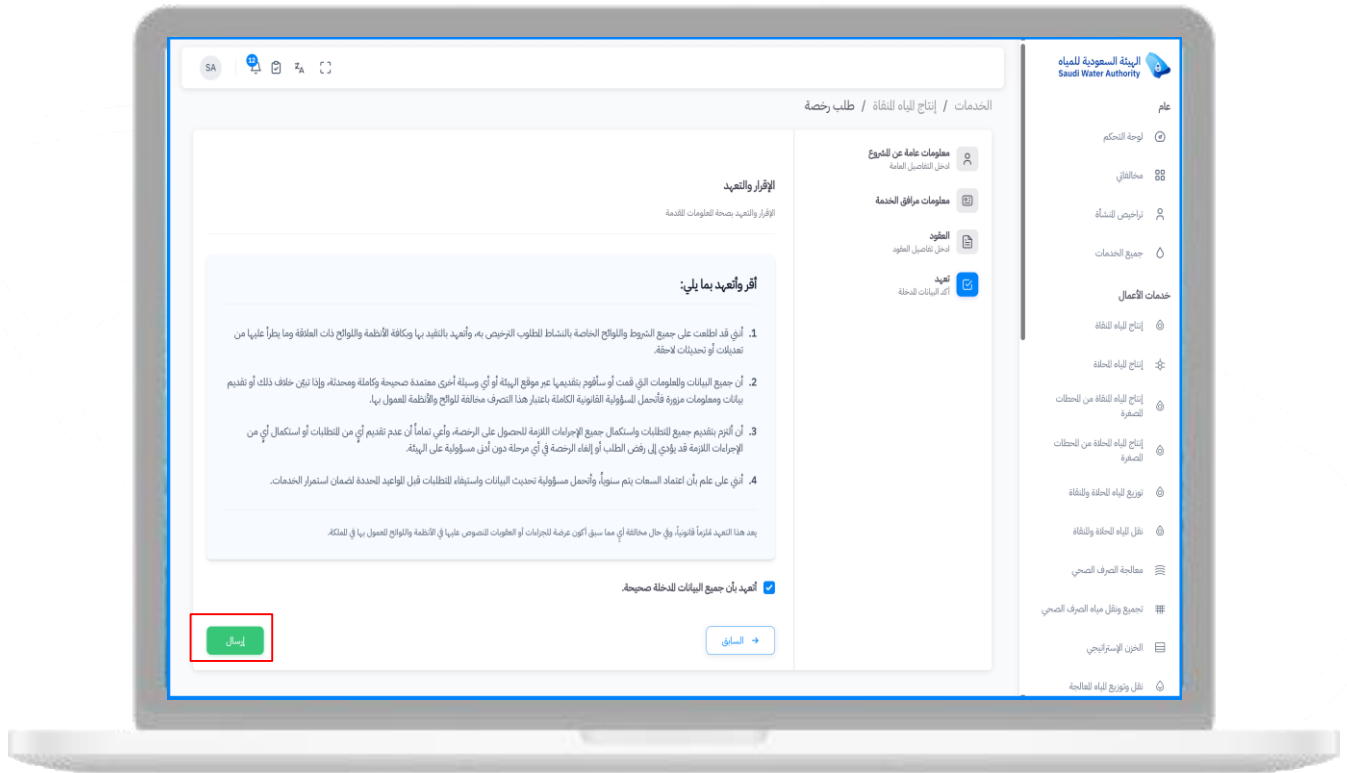




10. إدخال بيانات العقود (إن وجدت)



11. الإقرار بصحة المعلومات والضغط على زر "إرسال".



12. سداد الرسوم (إن وُجدت).

13. تقييم الخدمة (اختياري).





الهيئة السعودية للمياه
Saudi Water Authority
Saudi Water Authority

swa_gov

