



الهيئة السعودية للمياه
Saudi Water Authority

دليل خدمة توزيع المياه المحلاة والمنقاة

التاريخ: فبراير 2026

الإصدار: 1



اسم الخدمة

خدمة طلب ترخيص توزيع المياه المحلاة والمنقاة

وصف الخدمة

تتيح هذه الخدمة التقدم بطلب ترخيص لمزاولة نشاط توزيع المياه المحلاة والمنقاة، وذلك وفق الأنظمة واللوائح التنظيمية المعتمدة في قطاع المياه، وبما يضمن ممارسة النشاط ضمن الأطر النظامية والفنية المعتمدة.

أهداف الخدمة:

- تنظيم نشاط توزيع المياه المحلاة والمنقاة والإشراف عليه.
- التحقق من التزام المنشآت بالاشتراطات الفنية والتنظيمية المعتمدة.
- ضمان جودة وسلامة المياه الموزعة.
- حماية المستهلك ضمن منظومة توزيع المياه.

الفئات المستفيدة

المنشآت الراغبة في مزاولة نشاط توزيع المياه المحلاة أو المنقاة.



اشتراطات الخدمة

1. استيفاء الاشتراطات النظامية والفنية المعتمدة لمزاولة نشاط توزيع المياه المحلاة.
2. الحصول على الموافقات أو التراخيص ذات العلاقة من الجهات المختصة.
3. الإفصاح عن أنشطة خدمات المياه الأخرى المرخص للمنشأة بمزاولتها.

متطلبات الخدمة

- إدخال بيانات المنشأة مقدمة الطلب.
- إدخال بيانات مواقع أو نقاط التوزيع.
- إدخال البيانات الفنية المتعلقة بآلية وأنظمة التوزيع.
- تعبئة بيانات الأصول المرتبطة بالنشاط (إن وُجدت).
- إدخال هيكل الملكية وحصص الملاك بالمشروع/المرفق.
- إدخال مبلغ الاستثمار للمشروع/المرفق (بالريال).
- تحديد النظام/المعيار المحاسبي المتبع والأساس الذي تتم عليه المحاسبة.
- إدخال بيانات أنشطة خدمات المياه الأخرى المرخص بها وإرفاق نسخ الرخص ذات العلاقة.
- إدخال العنوان الوطني للمشروع/المرفق.



المستندات المطلوبة:

- السجل التجاري أو ما يثبت الصفة النظامية للمنشأة.
- مخطط للأرض والمباني التي سيباشر عليها المشروع/المرفق (عند وجود مرافق تشغيلية ثابتة).
- سند حيازة الأراضي والمباني أو ما يثبت حق الانتفاع بها.
- التصريح التشغيلي الصادر من المركز الوطني للرقابة على الالتزام البيئي.
- القوائم المالية لآخر ثلاث سنوات (للمشروع/المرفق القائم).
- نسخ من رخص أنشطة خدمات المياه الأخرى المرخص بها (إن وجدت).
- أي مستندات فنية ذات علاقة بنشاط التوزيع.

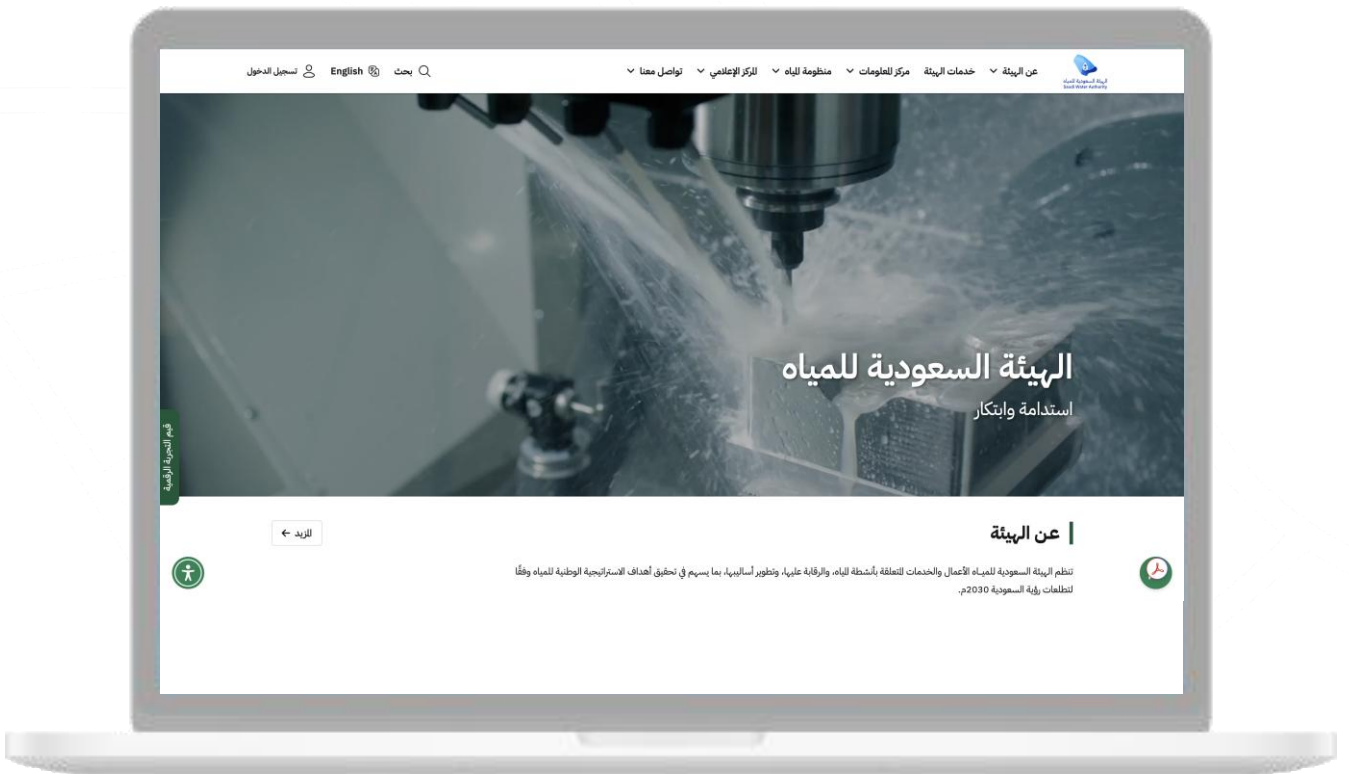
تنبيه تنظيمي

يقتصر دور الهيئة على دراسة الطلب والتحقق من استيفاء الاشتراطات التنظيمية والفنية قبل إصدار الترخيص، ولا يُعد الترخيص الصادر عنها بديلاً عن أي موافقات نظامية أخرى قد تتطلبها جهات مختصة.



ثالثاً: خطوات الدخول على الخدمة

1. الدخول إلى موقع الهيئة السعودية للمياه.

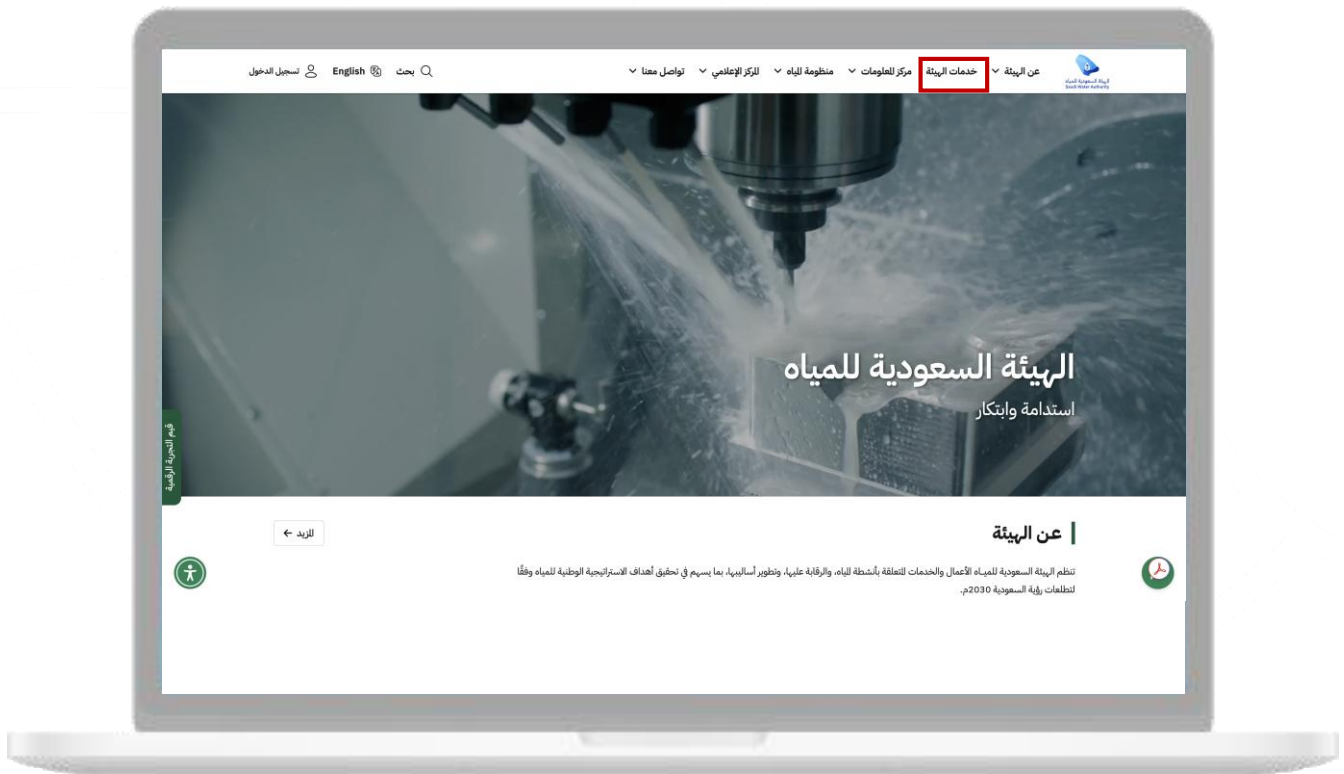


اضغط هنا للدخول الى الموقع

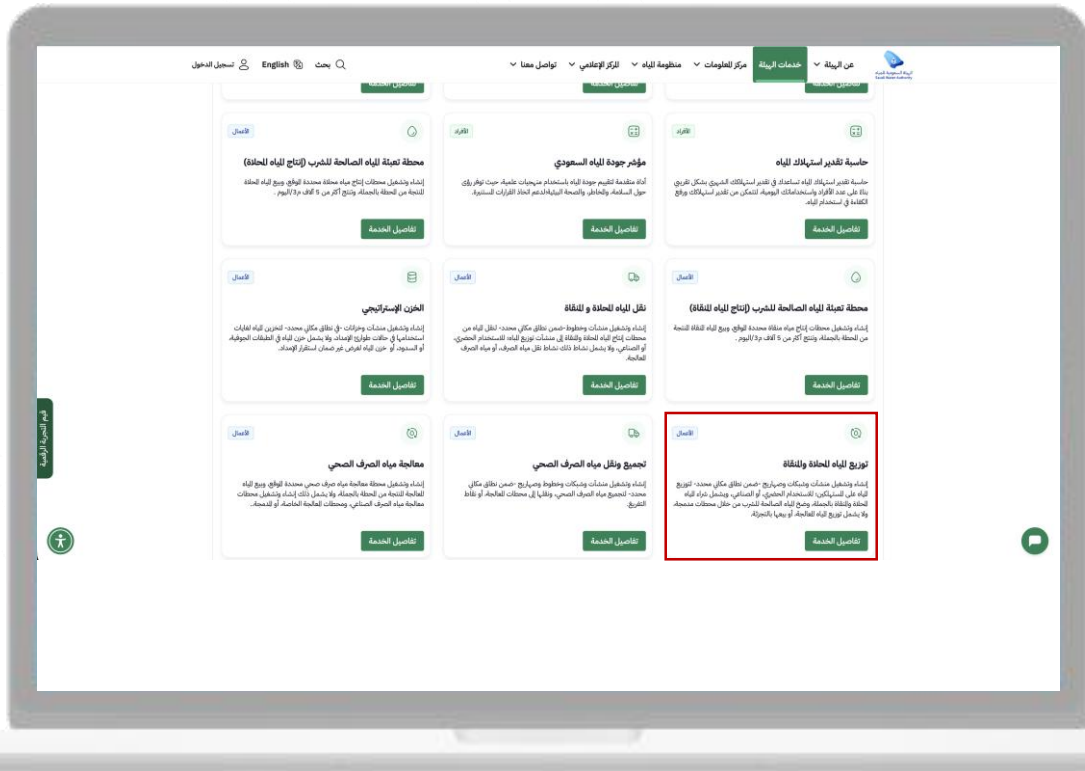


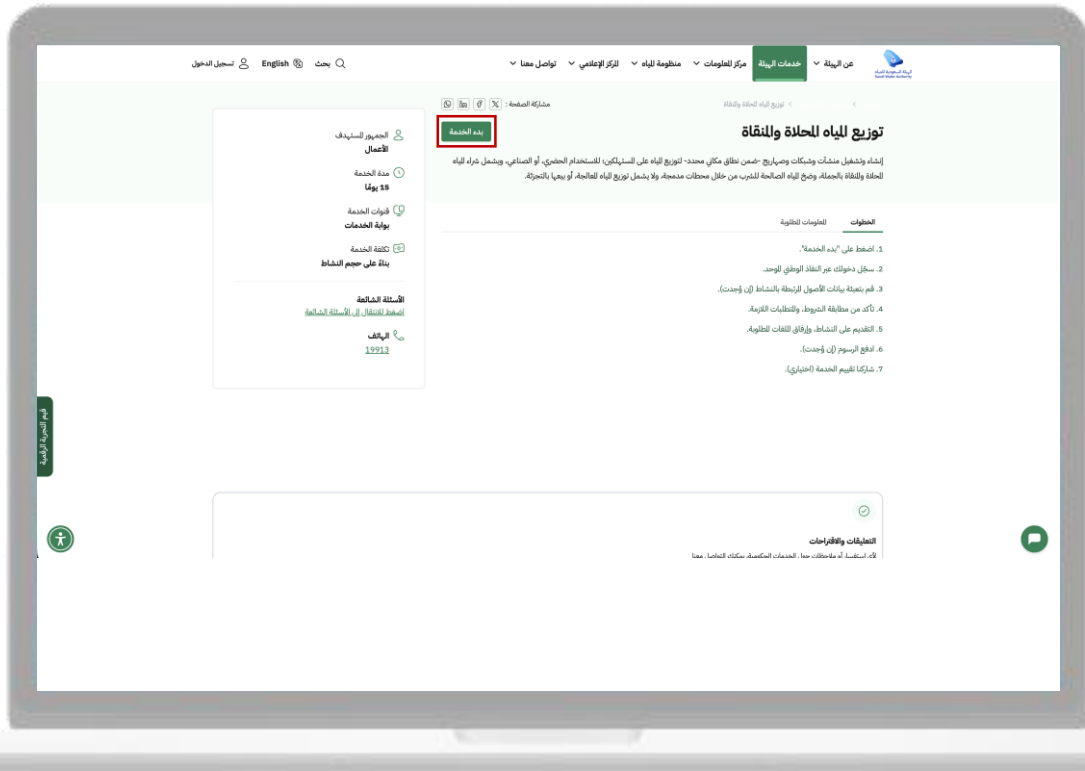
ثالثاً: خطوات الدخول على الخدمة

2. الانتقال إلى قائمة الخدمات الإلكترونية.



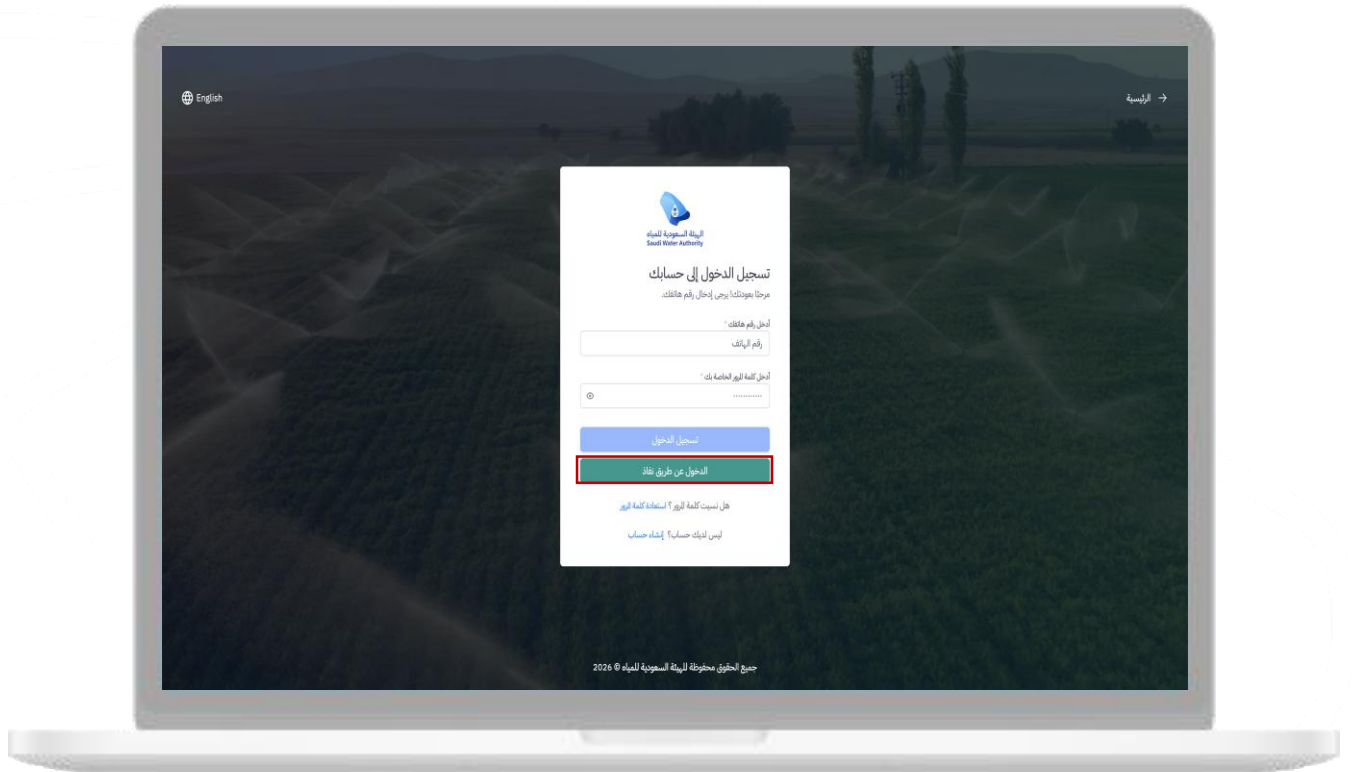
3. اختيار خدمة "توزيع المياه المحلاة والمنقاة".





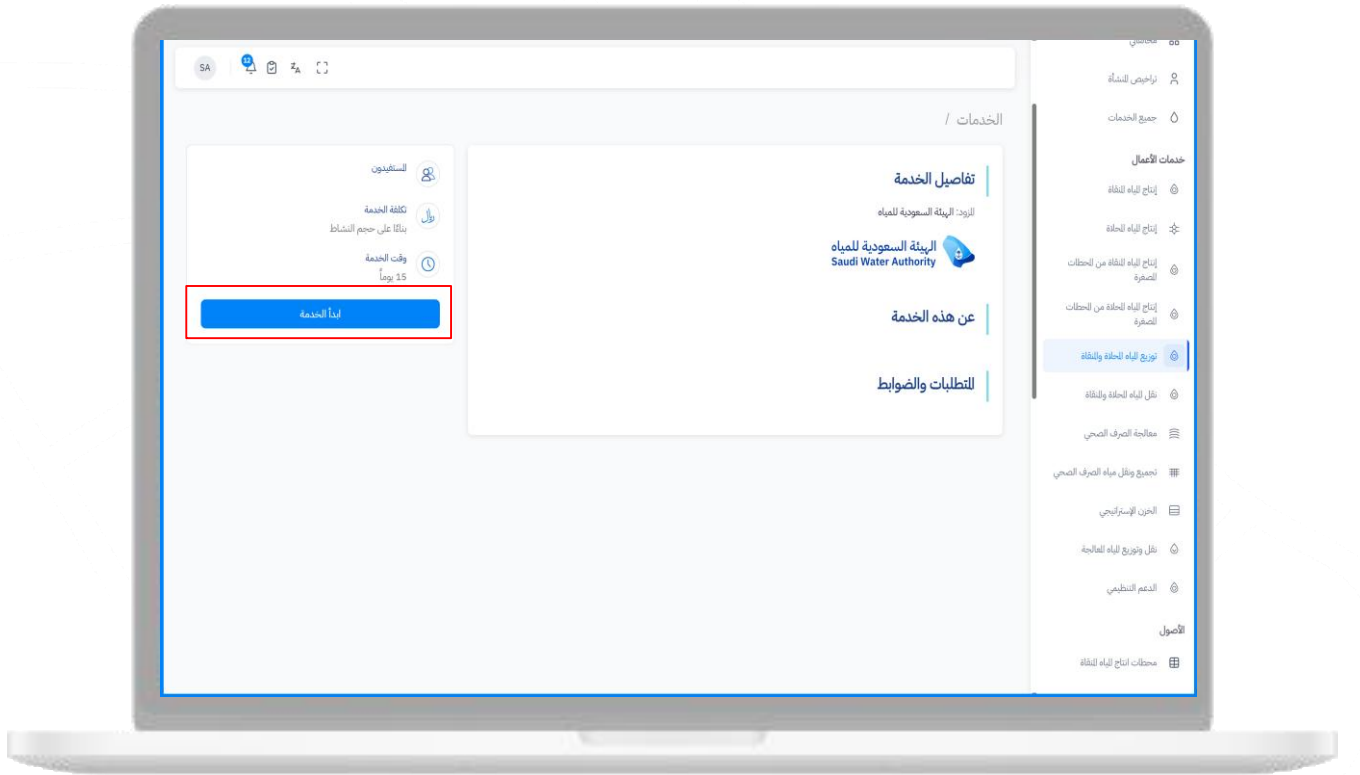
ثالثاً: خطوات الدخول على الخدمة

5. تسجيل الدخول عبر النفاذ الوطني الموحد.

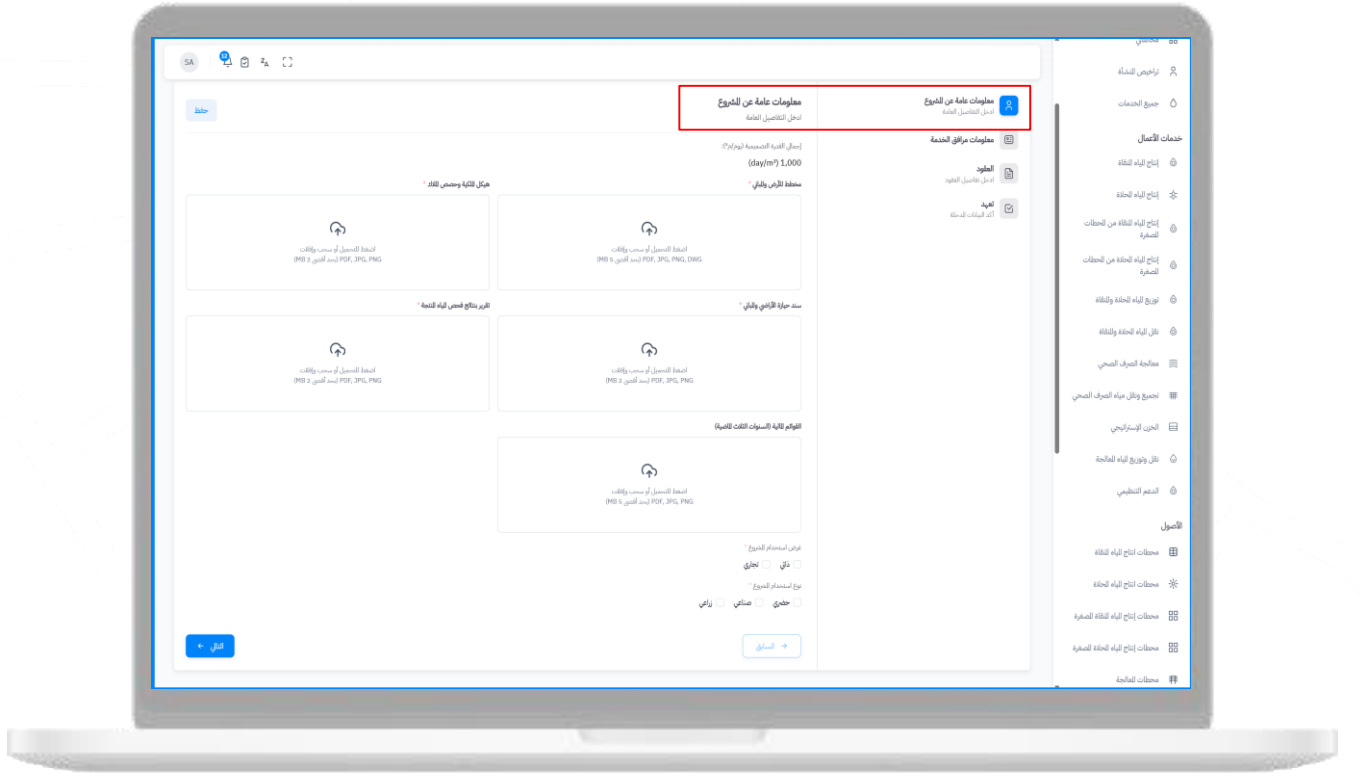


ثالثاً: خطوات الدخول على الخدمة

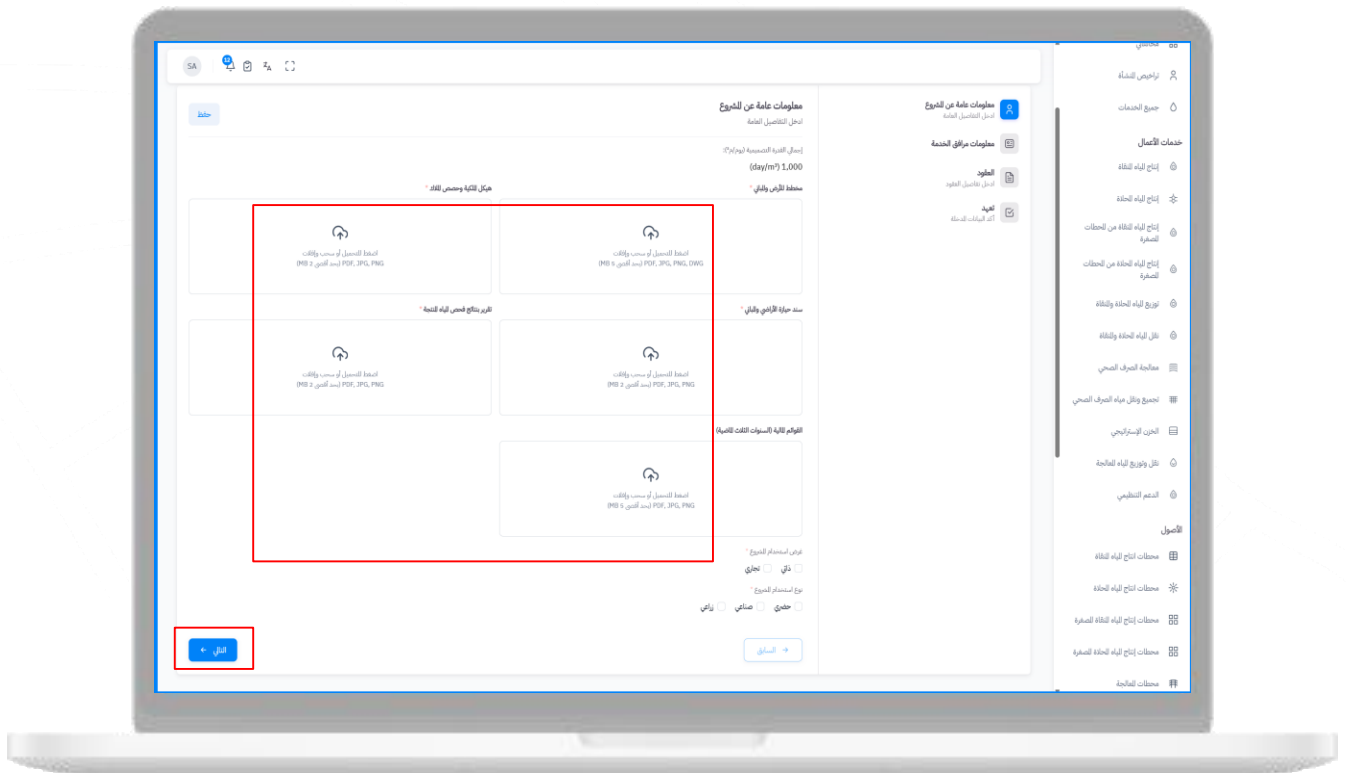
6. تعبئة نموذج طلب الترخيص بالبيانات المطلوبة.



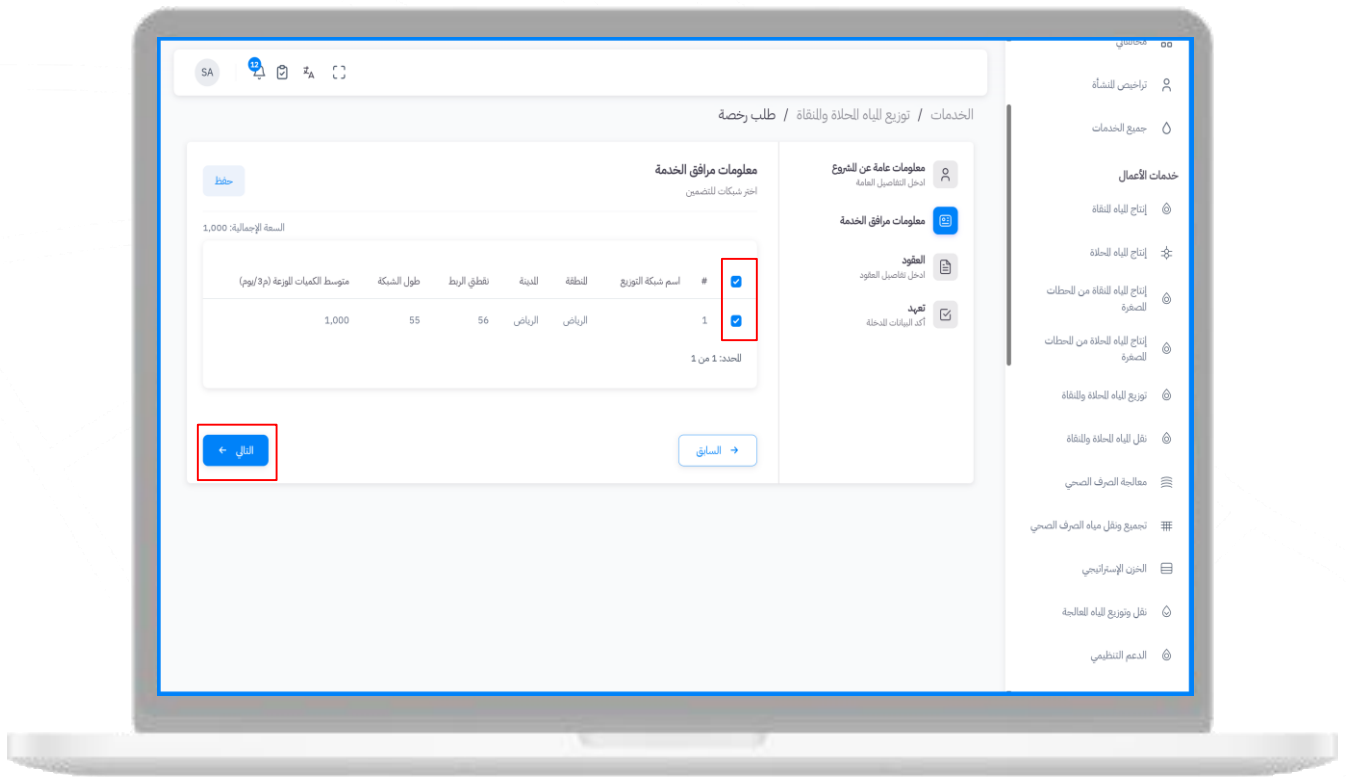
7. تعبئة نموذج طلب الترخيص بالبيانات المطلوبة.



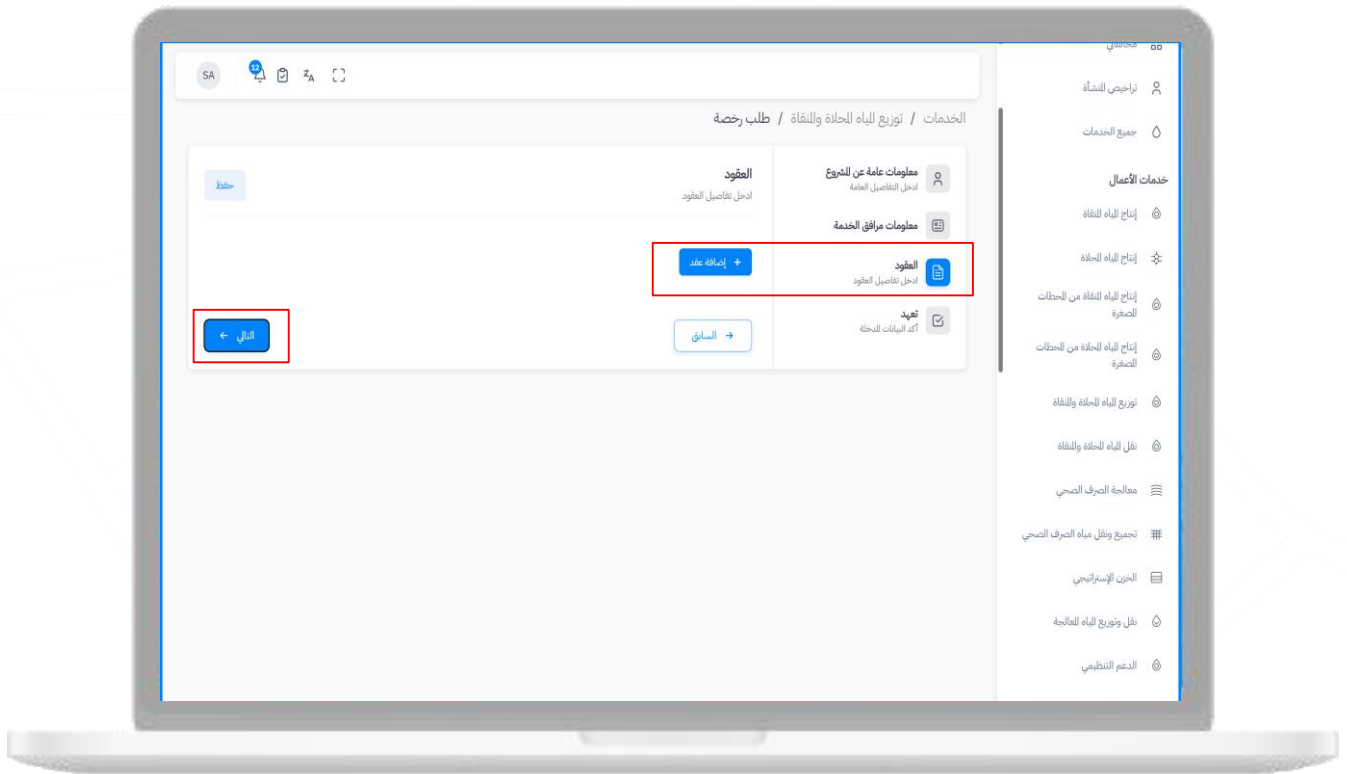
8. إرفاق الملفات والمستندات المطلوبة والضغط على التالي



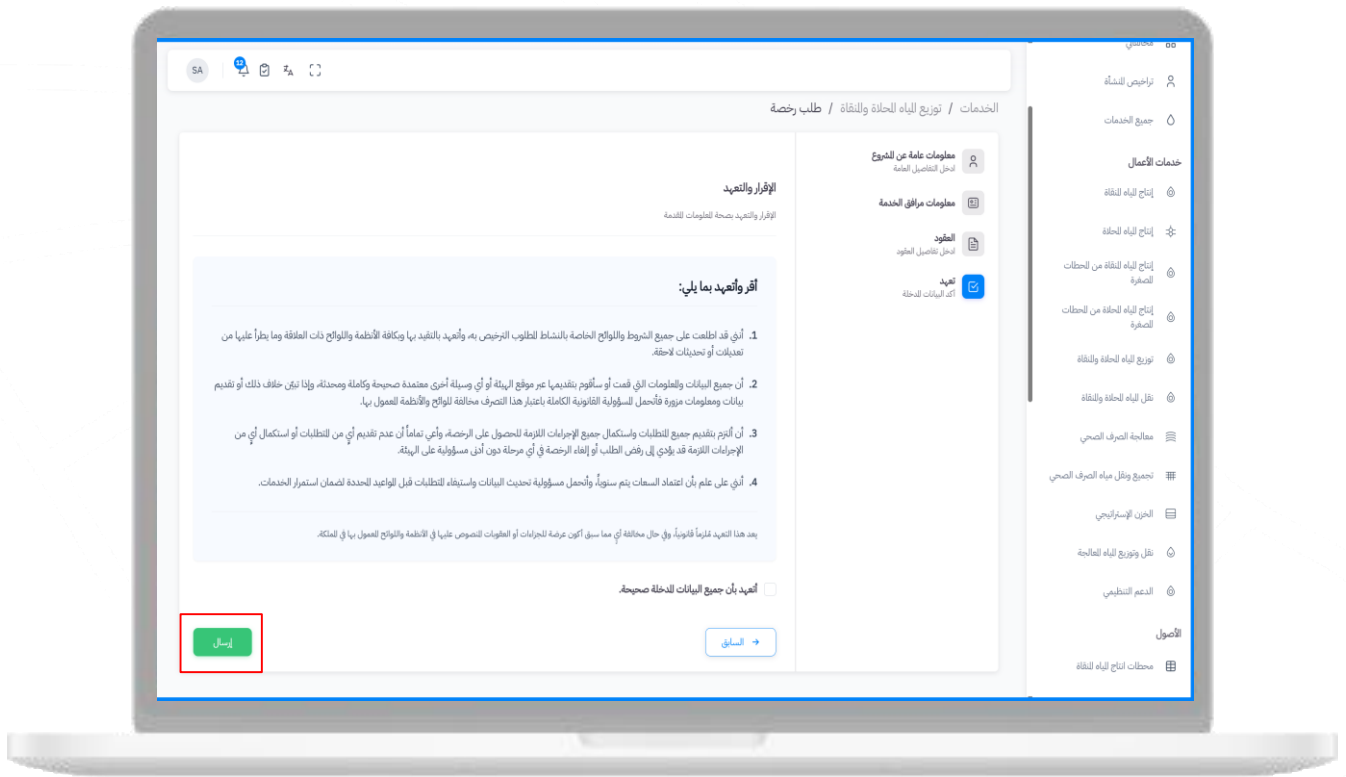
9. اختيار الأصول المرتبطة بالنشاط



10. إدخال بيانات العقود (إن وجدت)



11. الإقرار بصحة المعلومات والضغط على زر "إرسال".



ثالثاً: خطوات الدخول على الخدمة

12. سداد الرسوم (إن وُجدت).
13. تقييم الخدمة (اختياري).





الهيئة السعودية للمياه
Saudi Water Authority
Saudi Water Authority

swa_gov

